



FAIRTRADE
INTERNATIONAL

공정무역의 범위와 혜택 모니터링 리포트

MONITORING REPORT 14TH EDITION



공정무역에 관하여

Fairtrade International은 국제 무역을 위해 더 공정한 조건을 촉진하고 소규모 농부와 노동자에게 권한을 부여하며 지속 가능한 생계를 육성하는 비영리 다중 이해 관계자 협회입니다.

Fairtrade International은 국제 공정무역 기준들을 개발 및 유지하고 공정무역 마크를 소유하며 국제 Fairtrade 시스템을 지원합니다. 2백만 명의 농부와 노동자를 대표하는 3개의 지역 Fairtrade 생산자 네트워크는 독립 인증 기관인 FLOCERT와 기업과 소비자에게 Fairtrade를 홍보하는 25개국 이상의 Fairtrade 조직도 포함하는 국제 Fairtrade 시스템을 공동 소유하고 있습니다. 더 많은 정보를 원하시면 www.fairtrade.net 를 방문하세요

본 보고서에 대하여

Fairtrade International은 농부, 노동자 및 지역 사회를 위한 Fairtrade의 범위와 영향에 대한 연간 데이터를 발표합니다. 이 보고서는 달리 명시되지 않는 한 2021년부터 선정된 모니터링 데이터에 대한 개요를 나타냅니다. 이 보고서에 사용된 데이터 소스에 대한 설명은 22페이지에 있습니다. 제품별 추가 데이터는 www.fairtrade.net/impact 에서 확인할 수 있습니다


Cover image: Roberto Carlos Costa harvests oranges on a plantation that is a member of Coperfam cooperative in Brazil. This page: Konan Amalan Cécile, Ivorian cocoa farmer, fills her sack with harvested cocoa pods.






★ **200만명 이상**

의 농부와 노동자들이
공정무역 인증 생산자
조합에 소속되어 있습니다.



전체 농부 중

20%



전체 노동자 중

45%



공정무역 상
여성 비중




1,930

의 공정무역 인증 생산자 조합이
70개국에 걸쳐 위치하고 있습니다.



47%

의 공정무역 농부는
커피를 생산합니다.



39%

의 공정무역 내
노동자들은 꽃과 식물을
재배합니다.

약 2,700억원

이 2021년
공정무역
생산자들에게
장려금으로
지급되었습니다.



41%

의 2021년
공정무역 장려금
은 공정무역
커피 판매에서
생성되었습니다.



소규모
생산자
조직들은

32%의 장려금을

생산 및 농업 관행 개선에 투자하고 22%를
농업인을 위한 재정적 혜택에 투자했습니다



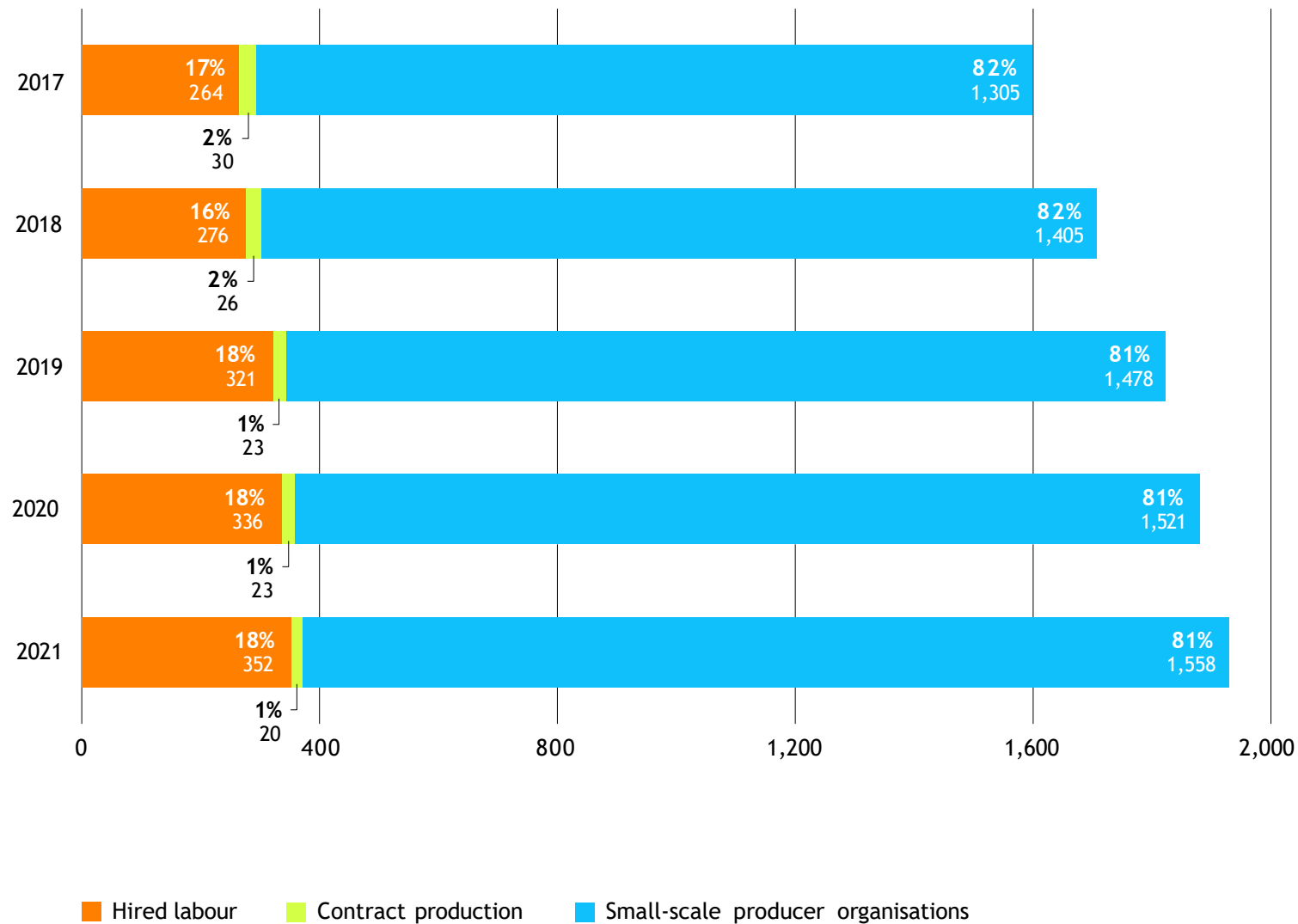
공정거래 인증농장 종사자들은

장려금의 68%를

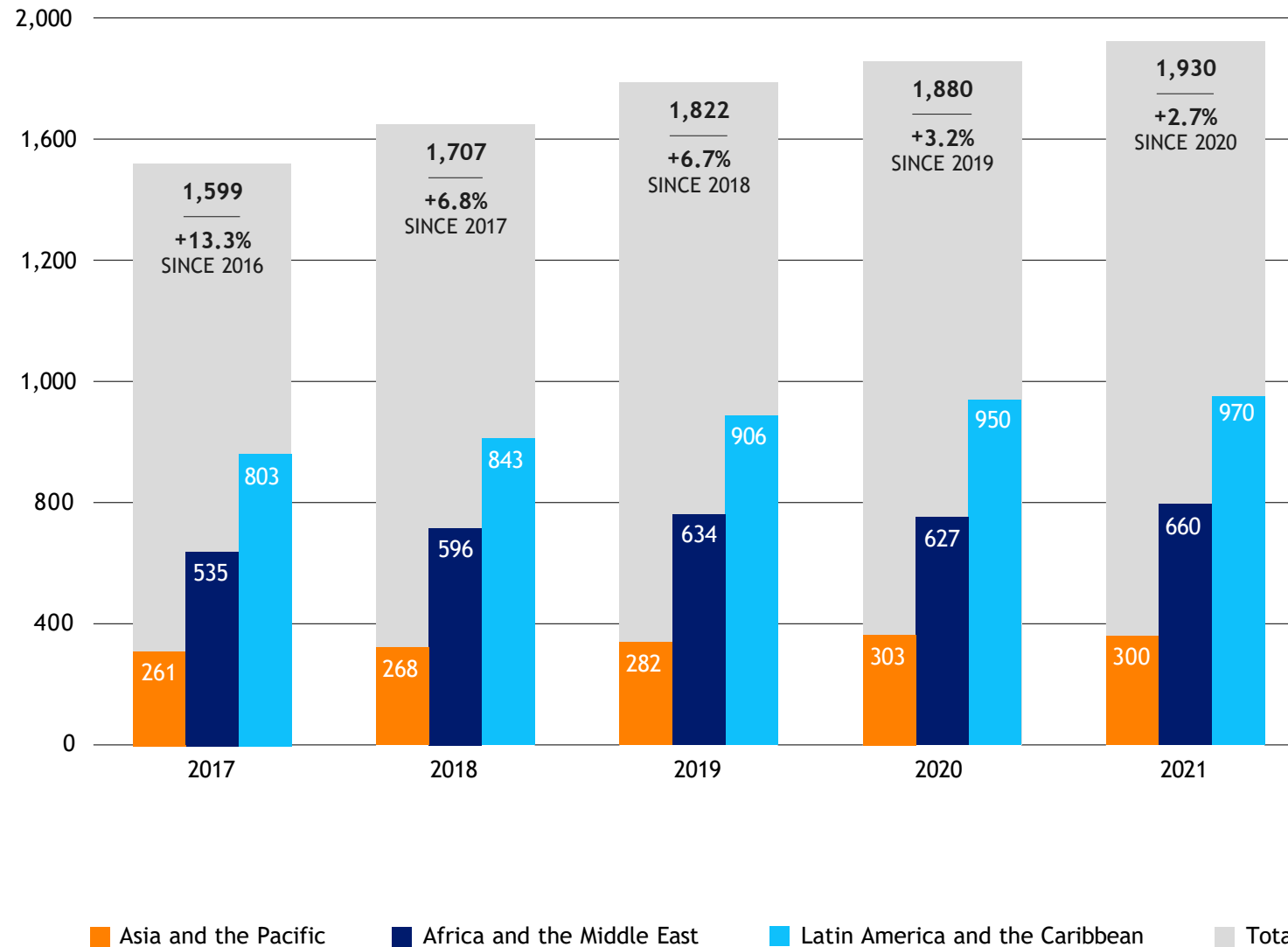
교육, 의료 및 주택을 포함한 투자에
사용하였습니다.



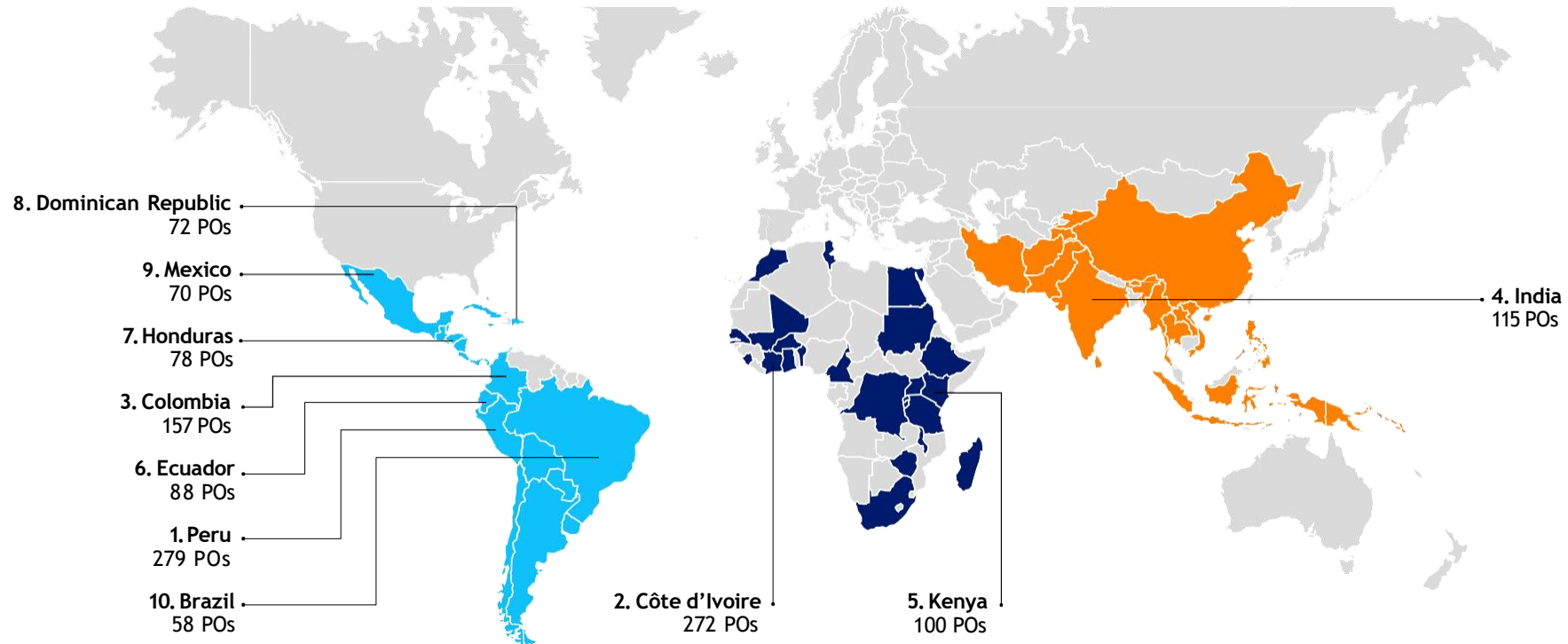
2017-2021 공정무역 인증 생산자 조직 수의 글로벌 성장 수치



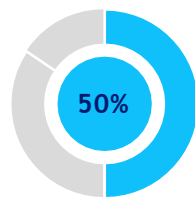
2017-2021 공정무역 인증 생산자 조직 수의 지역적 성장 수치



2021년 국가별 공정무역 생산자 조합 분포

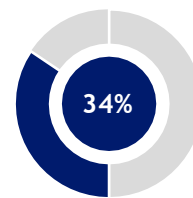


Latin America and the Caribbean



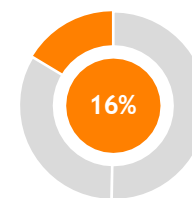
970 producer organisations in 23 countries

Africa and the Middle East



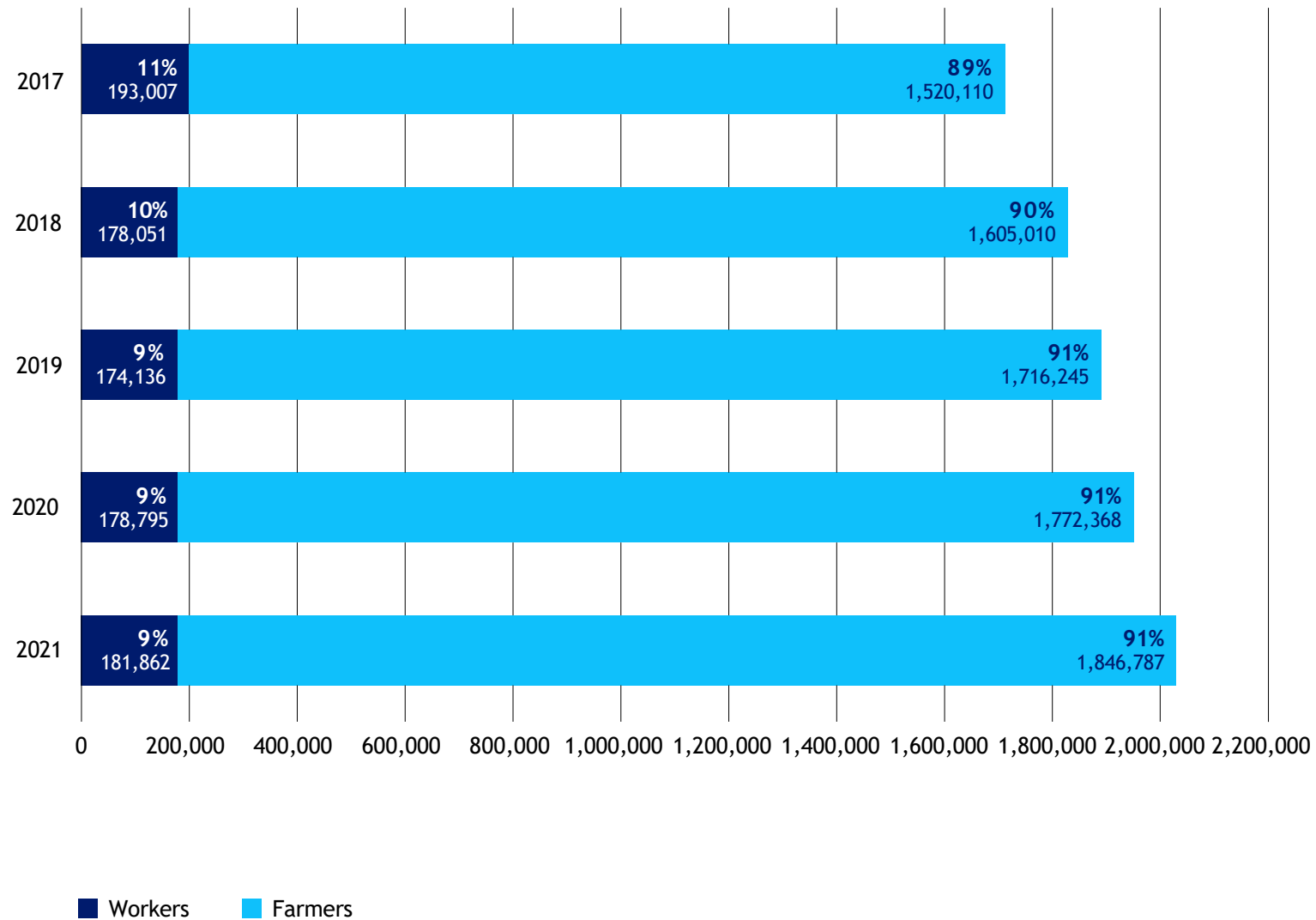
660 producer organisations in 28 countries

Asia and the Pacific

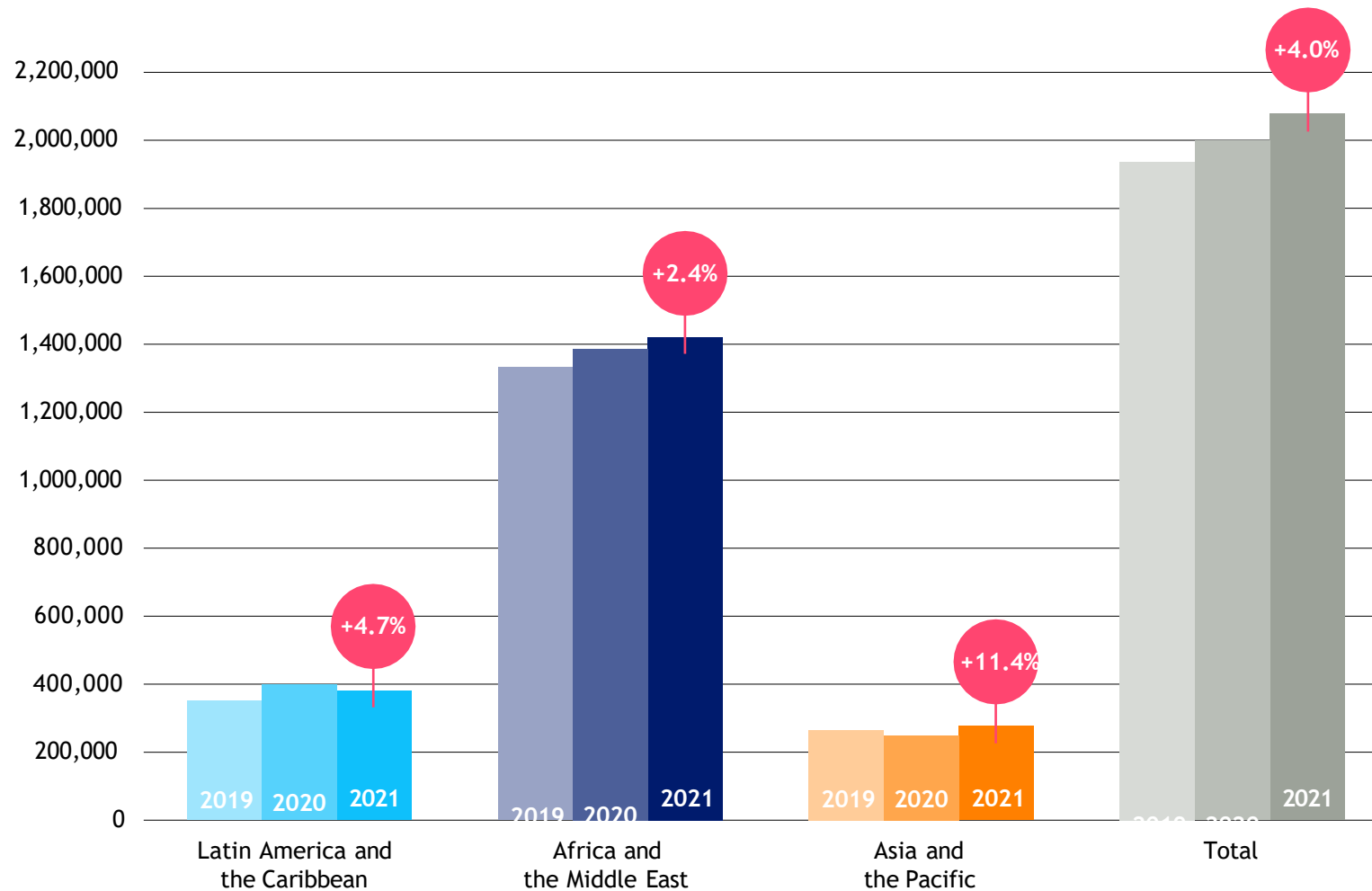


300 producer organisations in 19 countries

공정무역 조합의 농업인/근로자 구성비율

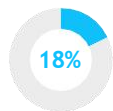
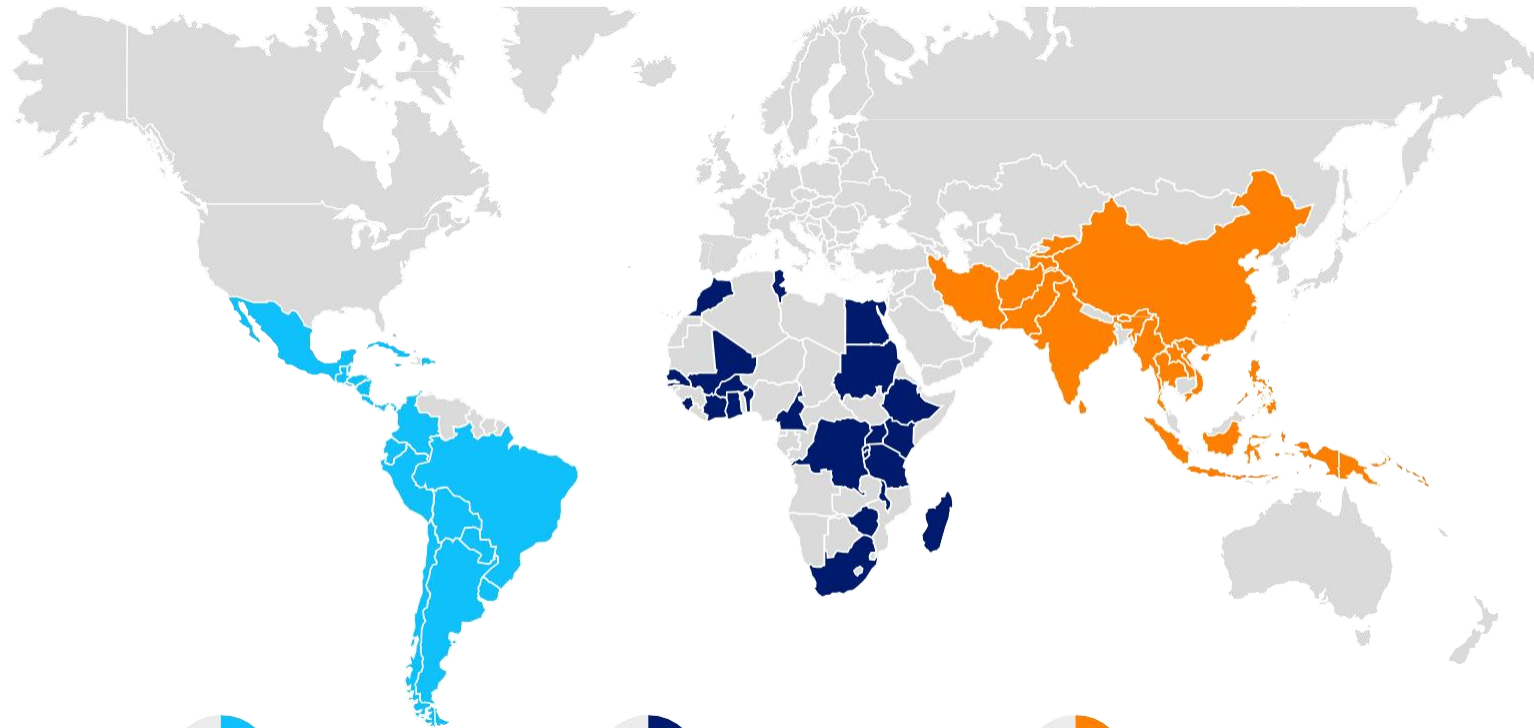


2019-2021 공정무역 농업인 및 근로자 수 증가치

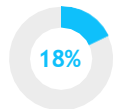


● Percentage change 2020-2021

공정무역 농업인과 근로자의 2021년 구성 현황



Percentage
of all farmers



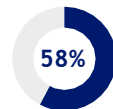
Percentage
of all workers



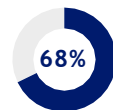
Percentage
of total



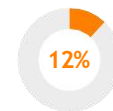
Percentage
of all farmers



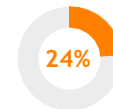
Percentage
of all workers



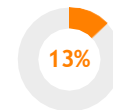
Percentage
of total



Percentage
of all farmers



Percentage
of all workers



Percentage
of total

Latin American & the Caribbean

Africa & the Middle East

Asia & the Pacific

Total

Fairtrade farmers

338,417

1,281,511

226,859

1,846,787

Workers on Fairtrade plantations

32,478

105,871

43,513

181,862

Total

370,895

1,387,382


270,372

2,028,649

2021년 제품별 공정무역 농업인 및 종사자 수

Coffee 	
Farmers	872,916
Workers	-
Total	872,916
Percentage of all Fairtrade farmers & workers	43%


Tea 	
Farmers	347,287
Workers	53,115
Total	400,402
Percentage of all Fairtrade farmers & workers	20%

Cocoa 	
Farmers	457,347
Workers	-
Total	457,347
Percentage of all Fairtrade farmers & workers	23%

Flowers and plants 	
Farmers	-
Workers	71,060
Total	71,060
Percentage of all Fairtrade farmers & workers	4%

Cane sugar 	
Farmers	49,709
Workers	-
Total	49,709
Percentage of all Fairtrade farmers & workers	2%

Seed cotton 	
Farmers	40,033
Workers	-
Total	40,033
Percentage of all Fairtrade farmers & workers	2%

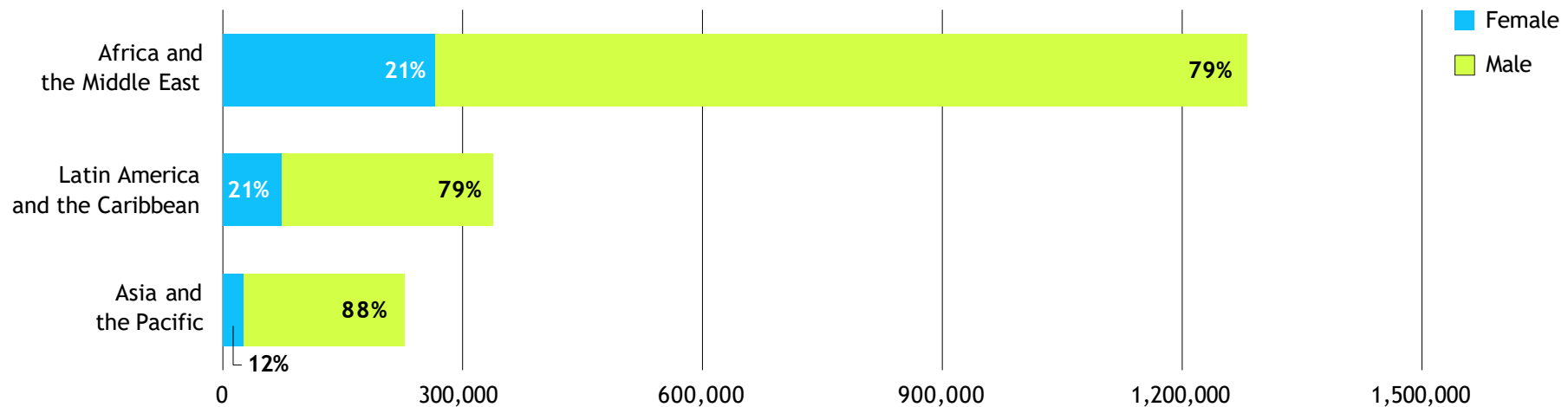
Bananas 	
Farmers	10,223
Workers	25,672
Total	35,895
Percentage of all Fairtrade farmers & workers	2%

Other products	
Farmers	69,272
Workers	32,015
Total	101,287
Percentage of all Fairtrade farmers & workers	5%

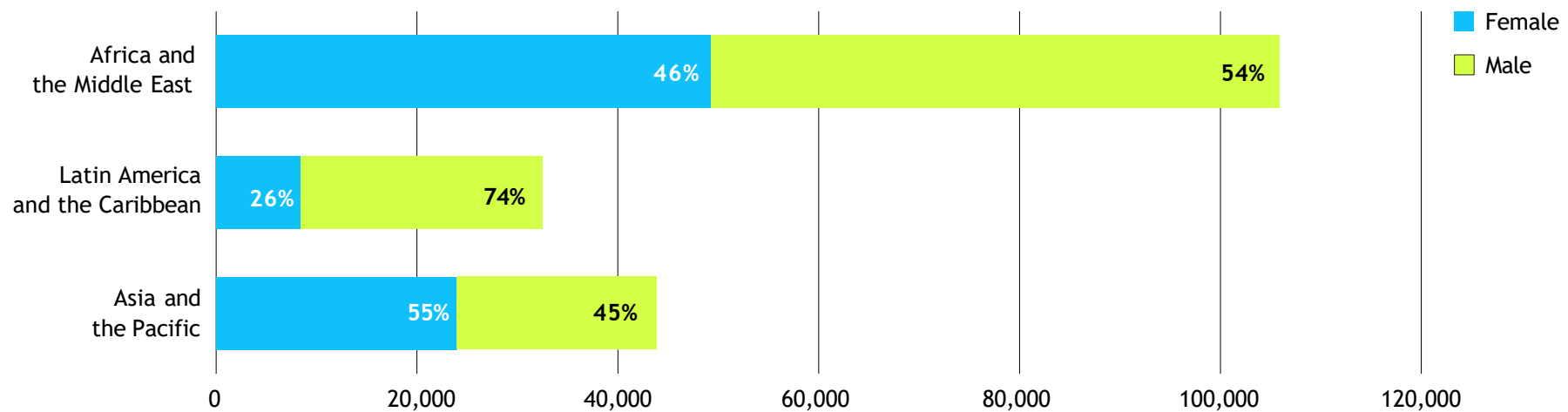
All products	
Farmers	1,846,787
Workers	181,862
Total	2,028,649
Percentage of all Fairtrade farmers & workers	100%

2021 공정무역 여성 참여 수치

Number of female and male farmers in small-scale producer organisations



Number of female and male workers in hired labour organisations



2021년 제품별 여성 공정무역 농업인 및 근로자 비율

Small-scale producer organisations

Product	Percentage of women farmers
Cereals	56%
Dried fruit	36%
Wine grapes	33%
Tea	29%
Rice	26%
Herbs, herbal teas & spices	25%
Fruit juices	23%
Oilseeds and Oleaginous fruit	23%
Banana	21%
Vegetables	20%
Cotton	19%
Coffee	18%
Fresh fruit	18%
Cane sugar	17%
Nuts	17%
Cocoa	16%
Honey	11%
Gold & associated Precious Metals	10%
Total	20%

Hired labour organisations

Product	Percentage of women workers
Flowers and Plants	55%
Tea	50%
Vegetables	47%
Dried fruit	40%
Fresh fruit	39%
Wine grapes	31%
Herbs, herbal teas & spices	23%
Sportsballs	18%
Banana	16%
Grand Total	45%

2021년 공정무역 인증제품 총생산량 (단위 : 메트릭톤*)

fiEXCEPT WHERE NOTED



Bananas
1,461,353



Coffee
923,464



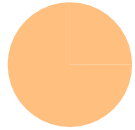
Cocoa
699,234



Fresh fruit
613,846



Cane sugar
553,816



Vegetables
199,497



Tea
180,575



Wine grapes
147,664



**Oilseeds &
oleaginous fruit**
67,562



Rice
60,967



Seed cotton
55,318



**Herbs, herbal teas
& spices**
50,819



Nuts
44,425



Honey
8,879



Cereals
3,779



Dried fruit
997



**Fruit juices
& pulp**
924



Flowers & plants
5,263,230,062 stems



Gold & associated precious metal
1,382 kg



Sportsball
2,435,860 items


2019-2021 제품별 공정무역 판매량 보고

Product	2019	2020	2021	Unit
Bananas	773,430	750,636fi	739,111	MT
Cane sugar	175,855	120,230	180,348	MT
Cocoa	250,473	175,412	241,455	MT
Coffee	226,254	226,338	222,328	MT
Cotton	10,591	12,511fi	10,903	MT
Tea	8,106	8,641fi	7,690	MT
Dried fruit	329	166	160	MT
Fresh fruit	117,735	113,549	103,258	MT
Fruit juices & pulp	4,883	2,620	287	MT
Herbs, herbal teas & spices	15,773	8,432	8,010	MT
Honey	4,580	4,020	2,486	MT
Nuts	13,141	14,081	17,756	MT
Oilseeds and oleaginous fruit	16,886	20,344	14,605	MT
Rice	9,659	9,562	9,756	MT
Wine grapes	56,894	45,269	40,568	MT
Vegetables	3,205	3,160	5,315	MT
Cereals	3,763	3,679	1,382	MT
Flowers and Plants	959,093,807	951,936,302	1,150,969,654	Stems
Sportsballs	195,791	186,226	142,546	Items
Gold & associated Precious Metals	80	112	27	kg

MT = metric tonnes

fiFigures have been updated to reflect sales reported after the 2020 deadline which changed the previously reported values by more than one percent.

2021 공정무역 제품 총 재배면적(헥타르)



1 Cocoa
1,523,686

5 Seed cotton
57,010

9 Rice
25,386

13 Cereals
5,770

2 Coffee
1,153,327

6 Banana
50,054

10 Oilseeds & oleaginous fruit
16,242

14 Flowers & plants
3,140

3 Tea
116,620

7 Herbs, herbal teas & spices
36,233

11 Wine grapes
13,082

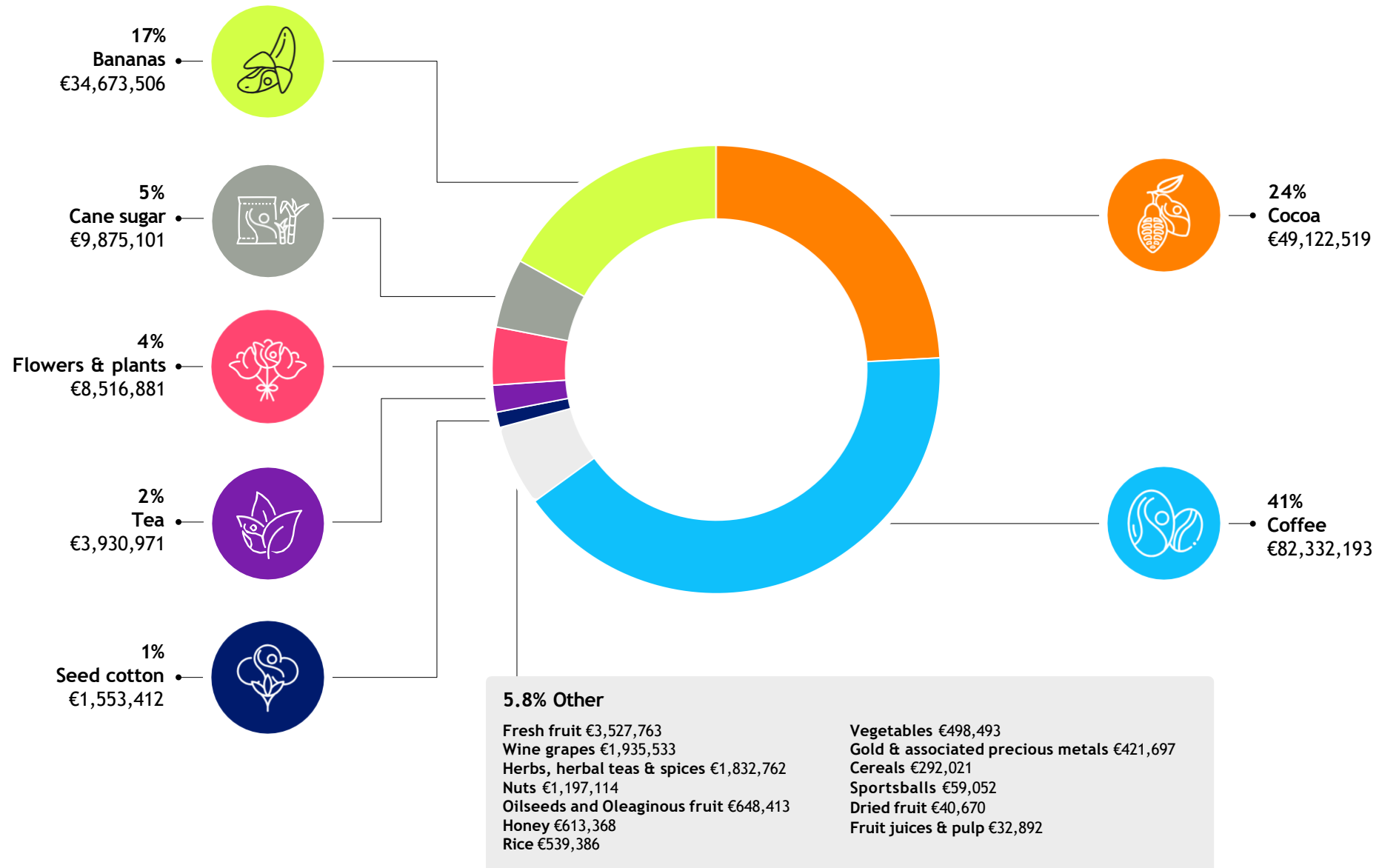
4 Cane sugar
113,366

8 Fresh fruit
34,733

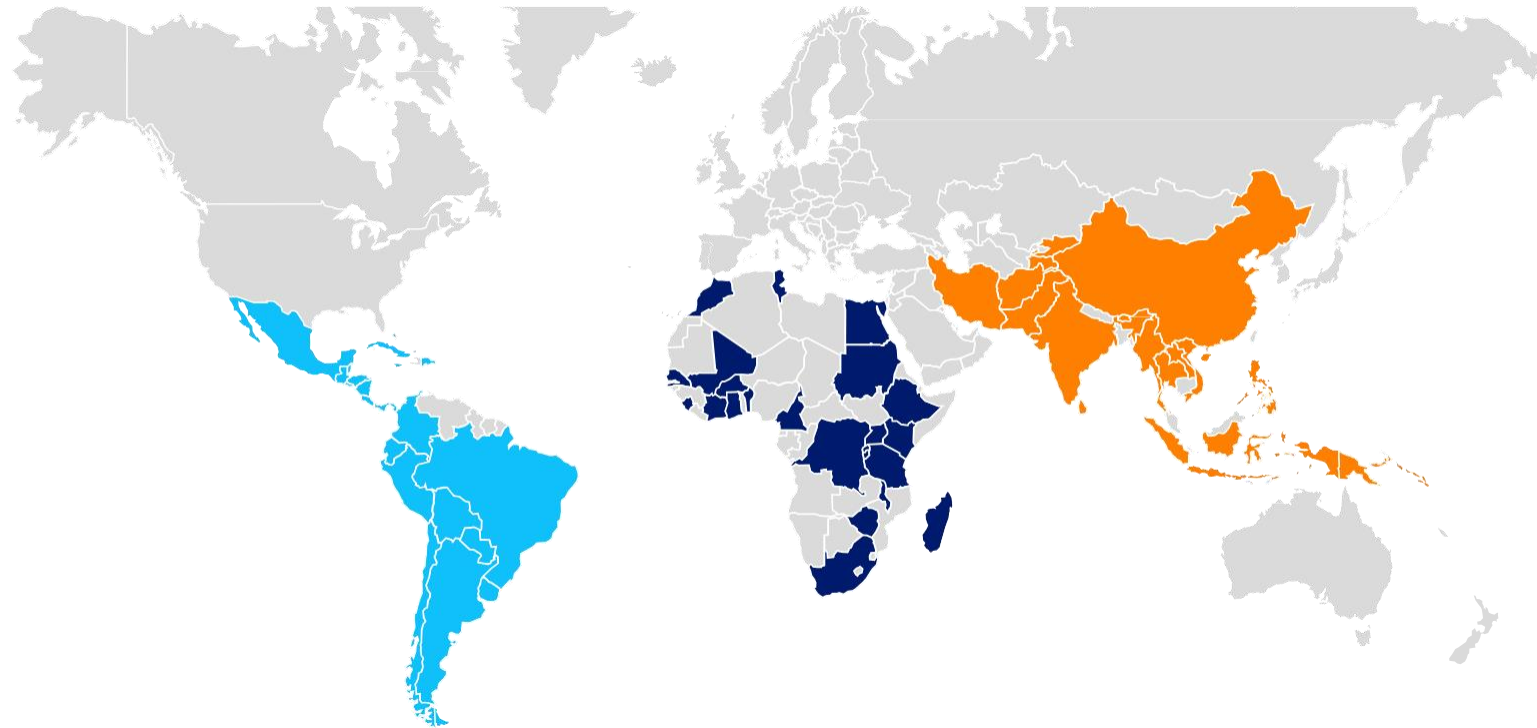
12 Vegetables
9,876

Land area is not applicable to the following products: pulp, gold, honey, nuts and sportsballs.
Dried fruit and fruit juice are not included because of limited data for this metric.

2021년 제품별 공정무역 매출수치



2021년 생산자 조직 및 지역별 공정무역 장려금



Latin America
and the
Caribbean

€121.9 million

Africa
and the
Middle East

€64.7 million

Asia
and the
Pacific

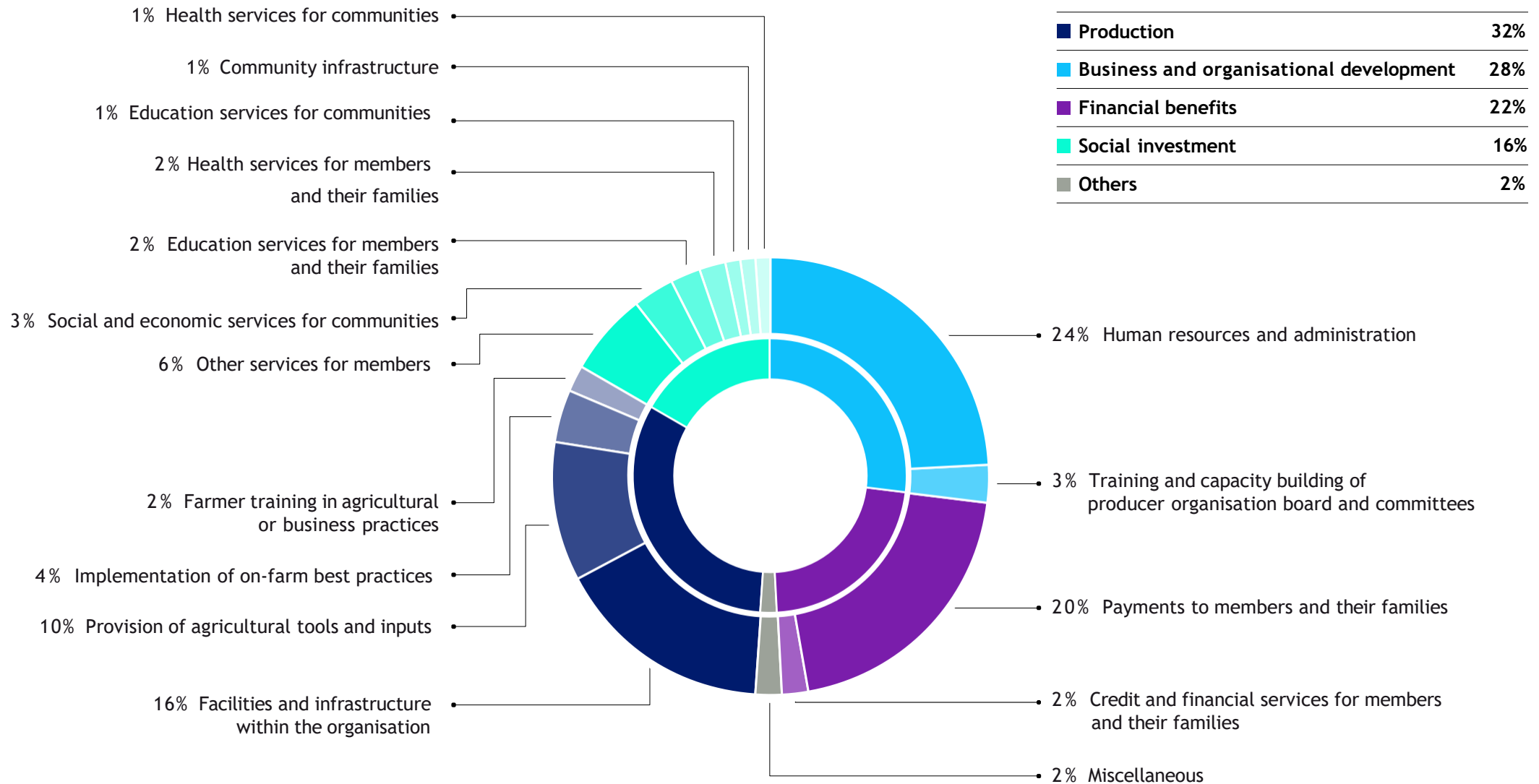
€15 million

Total
Premium

€201.6 million

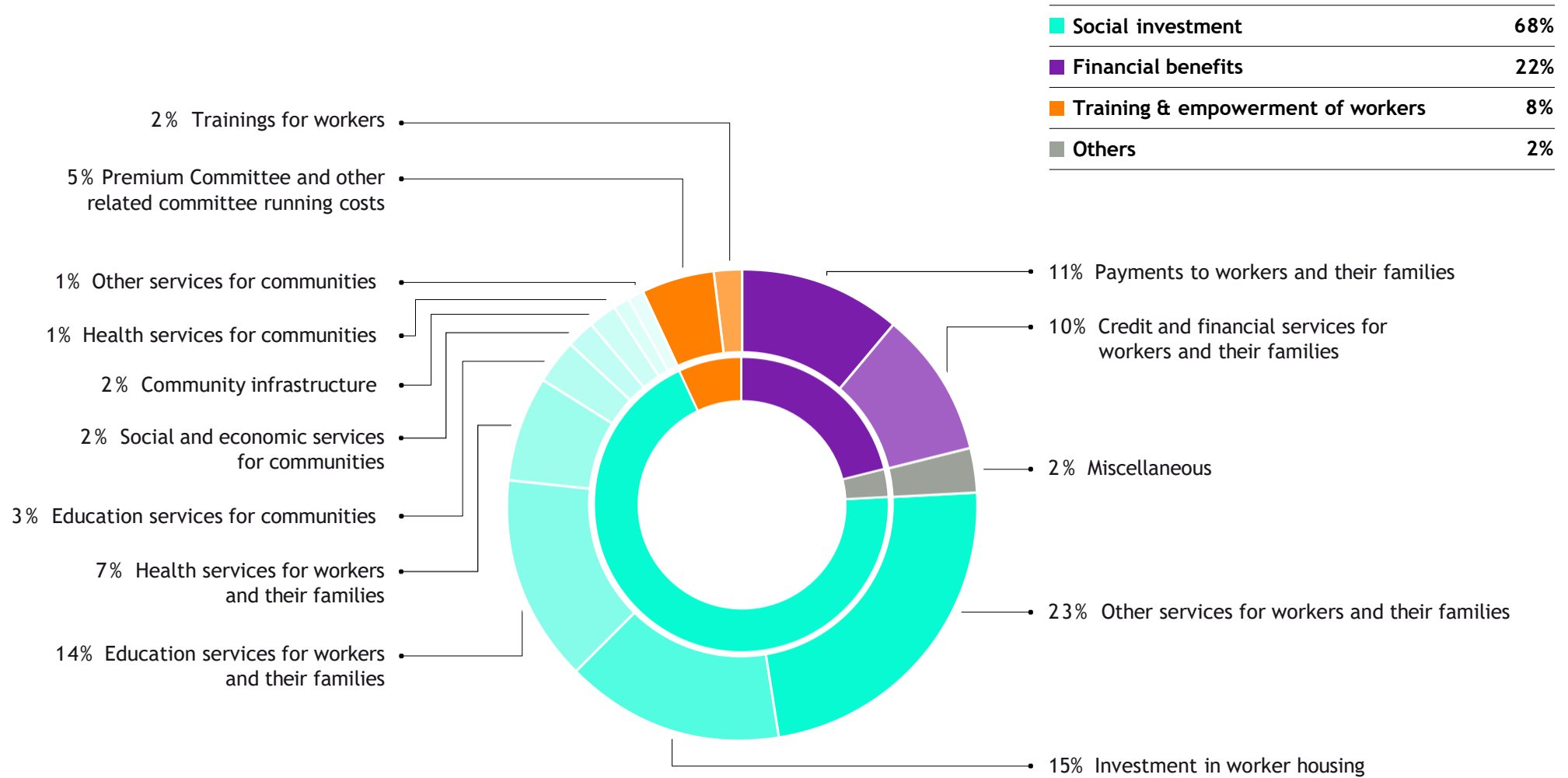
Type of producer organisation	Premium
SPO	€170 million
HLO	€30.2 million
Contract production	€1.4 million
Total	€201.6 million

2021년 소규모 생산자 단체의 공정무역 장려금 사용 내역

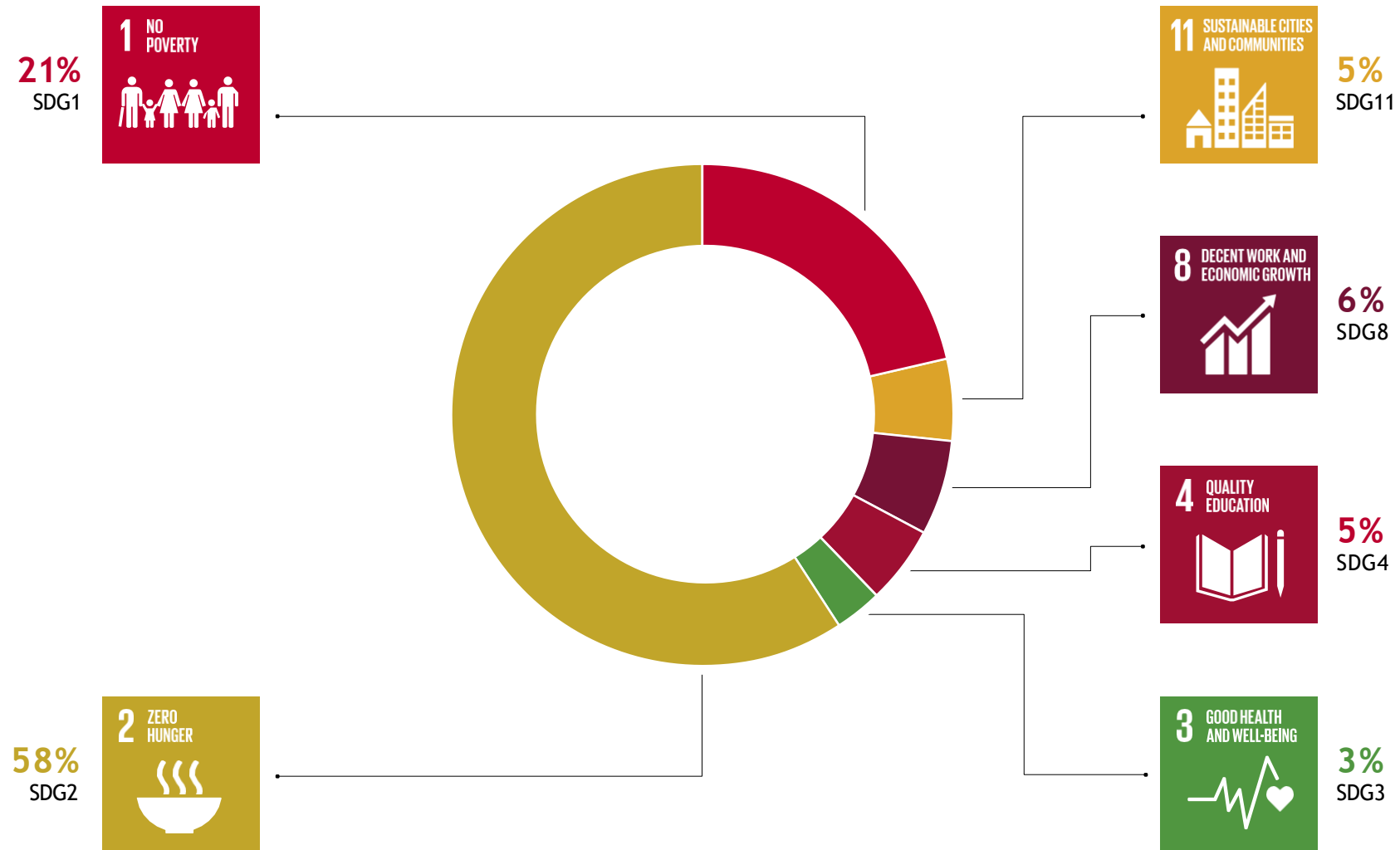


Values may not add up to 100 percent due to rounding

2021년 고용 노동 조직의 공정무역 장려금 사용 내역



유엔 지속가능한 개발 목표(SDGs)에 기여하는 공정무역 장려금 지출



This graph shows the proportion of Fairtrade Premium that producers have chosen to spend on projects related to one of the 17 UN Sustainable Development Goals (SDGs). You can find additional information at: www.fairtrade.net/impact/fairtrade-premium-spending-by-sdg

Values may not add up to 100 percent due to rounding

본 보고서의 사용 데이터

이 보고서의 모니터링 데이터는 Fairtrade와 CODI Impact의 두 가지 출처에서 제공됩니다. Fairtrade는 특정 연도의 모든 거래를 Fairtrade Premium 지불자로부터 저장합니다. Fairtrade Premium 상위 7개 제품(바나나, 코코아, 커피, 목화, 꽃과 식물, 설탕과 차)는 Fairtrade를 통해 보고됩니다. CODI 영향 모니터링 데이터 세트에는 감사 시 생산자 조직에서 수집한 데이터가 포함되어 있습니다. 모든 생산자 조직이 감사를 받는 것은 아닙니다. 특정 연도에 데이터는 사용 가능한 최신 기록을 사용하여 완료됩니다. CODImpact는 생산량의 데이터 소스입니다, 재배 면적, 농부와 노동자 수, 그리고 공정무역 장려금 사용. 또한 공정무역 매출과 공정무역이 아닌 다른 모든 제품에 대한 장려금 데이터의 출처입니다.

데이터는 광범위하게 검사되고 정리되었습니다. 그러나 이 정도 크기의 모니터링 프로젝트에서는 다음과 같은 부정확한 부분이 있을 수 있습니다:

- 품질 때문에 고려되지 않은 공정거래 인증 생산자 기관의 누락된 정보가 있을 수 있습니다.
- 인증 생산자 기관의 일부 설문지에 감사인이 보고하지 않은 누락된 정보가 있을 수 있습니다.
- 잘못된 데이터나 검증되지 않은 데이터가 있을 수 있습니다.
- 수치는 변경될 수 있습니다. 향후 신규 보고를 받거나 지속적인 데이터 품질 점검 결과 데이터가 변경될 수 있습니다.

인증 기관의 수는 인증, 정지 또는 거래 허가와 같은 인증 상태를 가진 달력 연도 말 생산자 기관의 수로 계산됩니다.

공정무역 인증 생산자 단체와의 비밀유지 계약 조건에 따라 데이터는 집계 형태로만 공개 보고될 수 있습니다. 데이터를 표시하는 것은 단일 생산자 단체, 공정무역 장려금 지불자 또는 거래자에 속하는 민감한 정보를 노출하지 않도록 제한됩니다. 한 국가에 공정무역 인증 생산자 단체가 3개 미만이고 시장에 민감한 비즈니스 정보를 추론할 수 있는 경우 생산자 단체에 대한 집계 데이터를 보고하지 않습니다.

주의

Fairtrade International은 데이터의 정확성에 대한 책임을 지지 않습니다. 보고서는 우리가 아는 한 최선을 다해 작성되었으며 정보 제공 목적으로만 제공됩니다.

Fairtrade International은 새로운 정보가 제공됨에 따라 모니터링 데이터를 업데이트할 권리를 보유합니다. 데이터 품질 검사는 지속적으로 수행되므로 제시된 데이터는 향후 보고서에서 변경될 수 있습니다. 데이터는 '있는 그대로' 제공되며 데이터의 정확성과 신뢰성에 대한 어떠한 보증도 제공되지 않습니다. 페어트레이드 인터내셔널은 법에 따라 허용되는 한 데이터의 품질 및 완전성과 관련된 어떠한 청구 또는 손해에 대해서도 책임을 지지 않습니다.



FAIRTRADE
INTERNATIONAL

Bonner Talweg 177, 53129 Bonn, Germany
Telephone +49 (0) 228 94 92 30 · Fax +49 (0) 228 24 21 713
info@fairtrade.net · www.fairtrade.net